

**ПРАВИТЕЛЬСТВО
ТВЕРСКОЙ ОБЛАСТИ**

площадь Святого Благоверного
Князя Михаила Тверского, д. 1,
г. Тверь, 170100

Тел.: (4822) 59-22-11, 34-87-35

Факс: 35-55-08

E-mail: region@tverreg.ru

Тверская область.РФ

20.07.2022 № 25/5968-09-ЕМ

**Главам администраций
муниципальных районов,
городских и муниципальных
округов Тверской области**

На № _____ от _____

О виджетах

Уважаемые коллеги!

В Тверской области действует система работы с сообщениями жителей, поступающими через платформу обратной связи портала государственных услуг «Госуслуги. Решаем вместе» (далее – ПОС). Обращение можно направить непосредственно через портал, специальное приложение для смартфонов или виджеты на сайтах органов власти. Также ПОС включает в себя модуль голосований, с помощью которого жители могут участвовать в общественном голосовании на портале Госуслуг «Мой выбор, мое будущее».

С целью повышения показателей внедрения цифровой трансформации на территории Тверской области в рамках Федерального проекта «Цифровое государственное управление» национальной программы «Цифровая экономика» прошу Вас в срок до 31.08.2022:

1) Обеспечить размещение на главной странице официального сайта администрации муниципального образования и на главной странице официальных сайтов подведомственных муниципальных учреждений и организаций виджет сообщений «Госуслуги. Решаем вместе» в соответствии с инструкцией (Приложение 1);

2) разместить на главной странице официального сайта администрации муниципального образования виджет общественного голосования «Мой выбор, мое будущее» в соответствии с инструкцией (Приложение 2).

**Заместитель Председателя
Правительства Тверской области**

Е.В. Морозов

Тиранов Александр Юрьевич

(4822) 33-33-22

Подлинник электронного документа, подписанного ЭП,
хранится в системе электронного документооборота
Правительства Тверской области.

СВЕДЕНИЯ О СЕРТИФИКАТЕ ЭП

Сертификат: 00CE2E0575AB224514D588E517456BD0F1
Кому выдан: Морозов Евгений Васильевич
Действителен: с 12.04.2022 до 06.07.2023

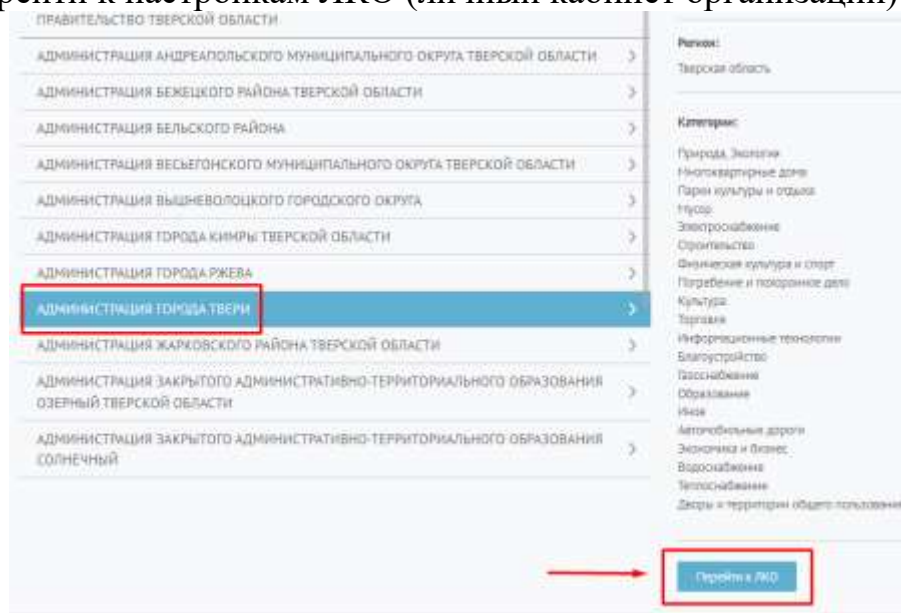
Инструкция по размещению виджета сообщений «Госуслуги. Решаем вместе»

Данный виджет сообщений «Госуслуги. Решаем вместе» должен быть размещен на главной странице официального сайта администрации муниципального образования и на главной странице официального сайта каждой подведомственной администрации организации – администрации поселений, отделы и управления администраций, школы, детские сады, учреждения культуры, МКУ, МУПы, ресурсобеспечивающие организации, управляющие компании и т.д.

- 1) Сотруднику организации с ролью Администратор ЛКО перейти в ПОС по ссылке <https://pos.gosuslugi.ru/admin/> и пройти авторизацию через Госуслуги

По всем вопросам о роли Администратор ЛКО можно обратиться в Центр управления регионом – методолог Юсова Юлия Игоревна, тел. 89966353015 (WhatsApp, Telegram), 89206883015, эл. почта: pos.cur69@mail.ru

- 2) Перейти к настройкам ЛКО (личный кабинет организации):



- 3) Перейти во вкладку Функционирование ЛКО

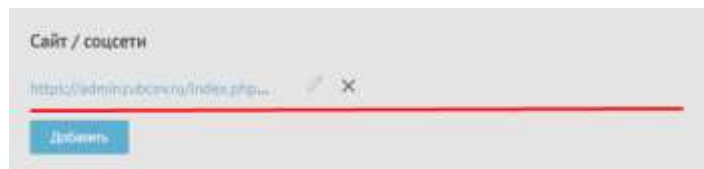


- 4) В разделе «Сайт/соцсети» проверить корректность указанной ссылки на официальный сайт организации и наличие сноски «Сайт размещения виджета». При отсутствии сноски, некорректной ссылке или её отсутствии сообщить данный факт в Центр управления регионом –

методолог Юсова Юлия Игоревна, тел. 89966353015 (WhatsApp, Telegram), 89206883015, эл. почта: pos.cur69@mail.ru




Верный вариант



Неверный вариант

- 5) При отсутствии ошибок в разделе «Веб-виджет» выбрать подходящий под тематику организации вариант оформления веб-виджета и текст баннера и нажать «сгенерировать код»



- 6) Скопировать полученный код и разместить его на главной странице официального сайта организации

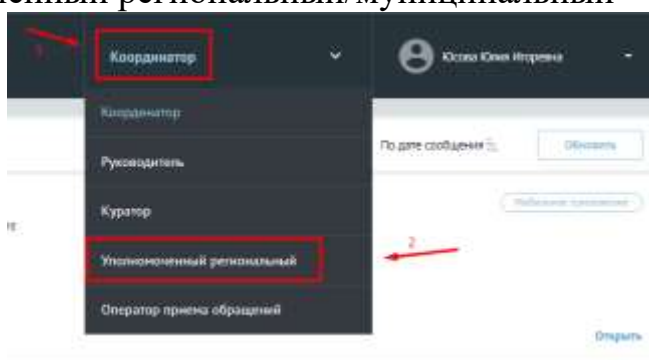


Инструкция по размещению виджета общественного голосования «Мой выбор, мое будущее»

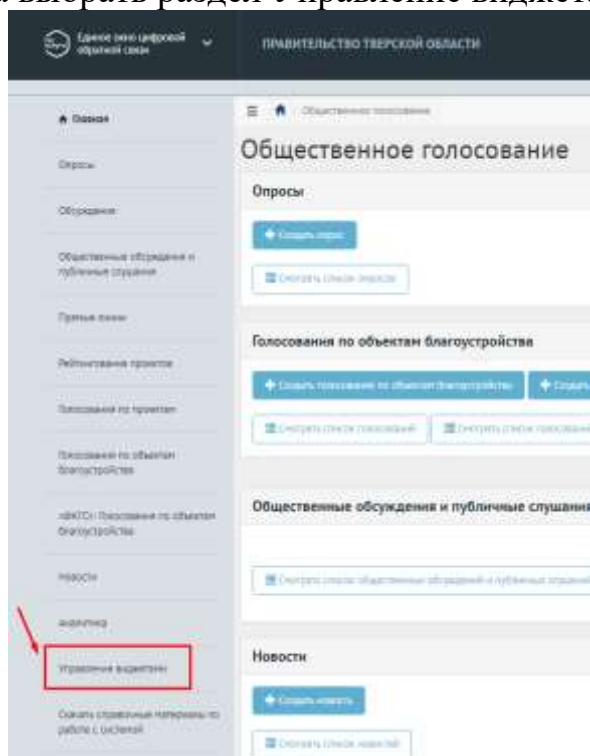
Данный виджет общественного голосования «Мой выбор, мое будущее» должен быть размещен на главной странице официального сайта администрации муниципального образования.

1) Сотруднику администрации с ролью Уполномоченный региональный / муниципальный перейти в ПОС по ссылке <https://pos.gosuslugi.ru/backoffice/> и пройти авторизацию через Госуслуги. По всем вопросам о роли Уполномоченный региональный/муниципальный можно обратиться в Центр управления регионом – методолог Юсова Юлия Игоревна, тел. 89966353015 (WhatsApp, Telegram), 89206883015, эл. почта: pos.cur69@mail.ru

2) При необходимости переключиться в правом верхнем углу на роль Уполномоченный региональный/муниципальный



3) В меню слева выбрать раздел Управление виджетами



4) Заполнить поля в соответствии с запросом:

Адрес сайта – ссылка на главную страницу официального сайта организации

Уровень – муниципальный

Регион – Тверская область

Муниципалитет – выбрать из списка муниципальное образование

Тип виджета – выбрать все предложенные варианты

Количество элементов на странице – 5

Общее количество страниц в виджете – 5

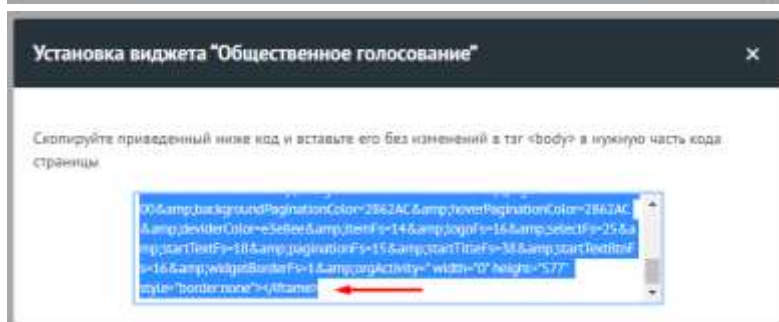
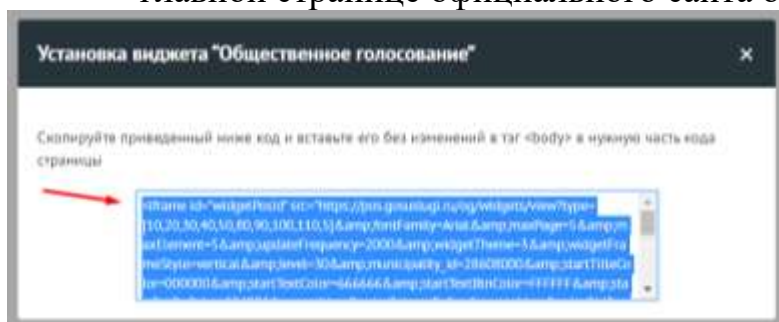
Ширина и высота в px – заполнить поля для удобного визуального восприятия на сайте, но не менее 200px по ширине и 300px по высоте

Тип шрифта – Arial

Частота обновления в мс – поле оставить пустым

Выбрать любую предложенную тему оформления, сохранить настройки виджета и посмотреть полученный виджет (при необходимости можно скорректировать ширину и высоту в px)

5) Нажать «Получить код», полностью скопировать код во всплывшем окне и вставить его без изменений в тэг <body> в нужную часть кода на главной странице официального сайта организации



Код скопировать **полностью!**